

ANUARIO  
2023

---

A  
CO  
SEG

---

Asociación Gremial  
de Corredores de  
Seguros de Chile A.G.



---

A  
CO  
SEG

---

Asociación Gremial  
de Corredores de  
Seguros de Chile A.G.

[www.acoseg.cl](http://www.acoseg.cl)

# ANUARIO ACOSEG 2023

---

Este anuario tiene como objetivo presentar las cifras de los asociados de ACOSEG, que al cierre del 2023 llegaba a 30 socios.

Los datos considerados para este anuario han sido las FECUs de estos 30 socios. Esta información ha sido obtenida directamente de los socios, basado en la información entregada a la CMF por medio de la FECU preparada por cada uno de los miembros y entregada a principios del 2024. El objetivo es mostrar en forma simple y fácil de entender, las primas intermediadas en el año 2023 en cada Compañía de Seguros, así como por Líneas de Negocios (ramos), lo que permite obtener una visión global como grupo.

Las principales cifras que se obtienen de este anuario son interesantes, pues llegamos a un total de UF 3.524.508 (equivalente a casi US \$130 millones aproximadamente), lo que equivale a un crecimiento del 65,31% respecto del año 2020, donde contábamos con UF 2.132.035.

En el 2023, estas primas se descomponen en:

- > **86% Seguros Generales**
- > **14% Seguros Vida y Salud**

Las principales 10 aseguradoras que han acompañado a nuestros asociados en el año 2023 fueron las siguientes:

## SEGUROS GENERALES

- > Reale
- > Continental Crédito
- > Sura Generales
- > Mapfre
- > BCI Seguros Generales
- > HDI
- > Continental Generales
- > Contemporanea
- > AVLA
- > Southbridge

## SEGUROS DE VIDA Y SALUD

- > Consorcio
- > BICE
- > Metlife
- > Bupa
- > Zurich
- > Security
- > Save
- > Sura Vida
- > Mapfre Vida
- > Help

Como Asociación Gremial seguimos trabajando para aumentar el reconocimiento del seguro y su importancia en la actividad económica del país por medio de las actividades, publicaciones y capacitaciones que realizamos, que ha contado con la inestimable ayuda de muchas compañías de seguros y liquidadores a los que aprovechamos de agradecer. Esperamos seguir aportando desde nuestra vereda a que la industria sea aún mejor.

Atentamente,  
**Nicolás Williams L.**  
**Presidente ACOSEG A.G.**



---

# ANTECEDENTES DE LA ASOCIACIÓN

---

## DIRECTORIO

|                |                          |
|----------------|--------------------------|
| PRESIDENTE     | <b>Nicolás Williams</b>  |
| VICEPRESIDENTE | <b>Sebastián Ozimica</b> |
| SECRETARIO     | <b>Berenguer Mallol</b>  |
| TESORERO       | <b>Javier de la Maza</b> |
| DIRECTORA      | <b>María José Ibarra</b> |
| DIRECTOR       | <b>Eduardo Riquelme</b>  |
| SUPLENTE       |                          |

## RAZÓN SOCIAL

ASOCIACIÓN GREMIAL DE CORREDORES DE  
SEGUROS DE CHILE A.G

## DOMICILIO LEGAL

Alonso de Córdova 5151, oficina 901,  
Las Condes, Santiago

## MINISTERIO DE ECONOMÍA INSCRIPCIÓN

Registro n° 4760 / Constitución de ACOSEG  
en el Año 2018

## CONTACTO

**Email:** [info@acoseg.cl](mailto:info@acoseg.cl)

**Sitio web:** [www.acoseg.cl](http://www.acoseg.cl)

# NUESTRA HISTORIA

---



Nuestra asociación tiene sus inicios en la idea de Hugo Smith y Patricia Rebolledo de reunir a corredores de seguros con necesidades y problemas comunes, buscando mediante una asociación gremial ayudar a resolver estas necesidades y mejorar estándares de calidad en los servicios entregados al mercado por parte de cada miembro.

Como resultado de lo anterior y contando con un número adecuado de interesados como futuros asociados, se procedió durante el año 2018 a formalizar la Asociación, desarrollando los estatutos e inscribiendo a nuestra asociación ante el Ministerio de Economía bajo el Registro N° 4760 y ante otras Instituciones. Finalmente, en el mes de Julio de 2018 nace oficialmente la ASOCIACIÓN GREMIAL DE CORREDORES DE SEGUROS DE CHILE A.G., o, ACOSEG.

Dentro de nuestros objetivos para la industria aseguradora y nuestros asociados se encuentran:

- Formación continua de nuestros asociados y sus colaboradores.
- Favorecer al desarrollo de la cultura de seguros en nuestro país.
- Promover el mercado por medio de la transparencia y trato justo con los clientes.
- Desarrollo de la digitalización.
- Impulsar la adopción de nuevas tecnologías.
- Modernización de las operaciones de los miembros mediante plataformas tecnológicas.
- Participar en la discusión de los aspectos regulatorios de la industria de seguros.
- Relaciones internacionales con organizaciones de seguros fuera de Chile.
- Aportar a la discusión de las decisiones clave de nuestro sector.
- Ayudar a la implementación de prácticas responsables y sustentables.

---

# LISTA DE ASOCIADOS

---

Alberto Oyarzun Scholtbach Corredor de Seguros E.I.R.L.  
Altum Corredores de Seguros Ltda.  
Asesores y Corredores de Seguros Carolina Manquilef y Asociados Spa  
Castellano Bahamondes Jose Ignacio  
Consultora y Corredores de Seguros La Concepcion SPA.  
Corredora de Seguros Julio Eduardo Flores Veliz E.I.R.L.  
Corredora de Seguros y Asesorías Juan Andres Valdes E.I.R.L.  
Corredores de Seguros CCS Ltda.  
Ibarra y Cia. Ltda. Corredores de Seguros  
Insurex Corredores de Seguros Ltda.  
Josefa Lozano y Compañía Ltda.  
Marco Abarzua y Compañía Corredores de Seguros Ltda.  
Mca/Chile Corredores de Seguros Ltda.  
Ossa Covarrubias y Compañía Ltda.  
Patricia Pinto y Compañía Spa  
Probenefit Corredores de Seguros Ltda.  
Productora de Seguros Ferreccio y Ferreccio Ltda.  
Productora de Seguros Las Condes Ltda.  
Productora de Seguros Mario Mantilla Ltda.  
Progreso Corredores de Seguros Ltda.  
Prs Corredores de Seguros y Consultores Ltda.  
Rkc Risk Consulting Corredores de Seguros S.A.  
Saavedra Rodriguez Ernesto Patricio  
Sergio Poblete Corredores de Seguros SPA  
Sociedad Productora de Seguros Antonio Ciraolo y Compañía Ltda.  
Triada Corredores de Seguros Ltda.  
Ureta y Fernandez Corredores de Seguros Ltda.  
Vicuña y Asociados S.A.  
Sociedad Productora de Seguros Raimundo Garcia de la Huerta y Cia Ltda.  
Cesar Vallejo M. y Cia Ltda.

# PRODUCCIÓN UF

---

Generales

3.524.508

---

Vida

487.631

---



# PRODUCCIÓN ACOSEG 2020-2023

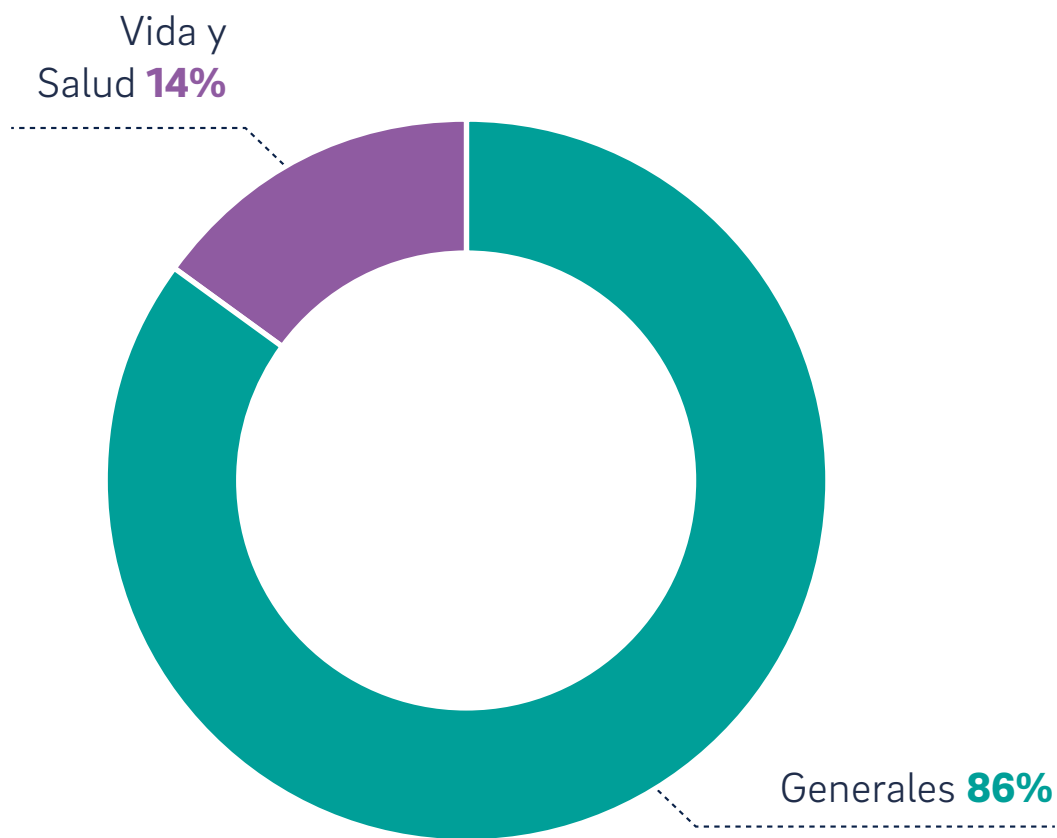
## PRODUCCIÓN (UF)

| ASOCIADO   | GENERALES        | VIDA           | TOTAL            |
|--|------------------|----------------|------------------|
| Alberto Oyarzún Scholtbach Corredores de Seguros E.I.R.L.                | 29.439           | 7.275          | 36.714           |
| Altum Corredores de Seguros Ltda.  | 405.957          | 3.822          | 409.779          |
| Asesores y Corredores de Seguros Carolina Manquilef y Asociados Spa      | 42.272           | 27.183         | 69.455           |
| Castellano Bahamondes Jose Ignacio                                       | 111.528          | 61             | 111.589          |
| Cesar Vallejo M. y Compañía Ltda.  | 652              | 88             | 741              |
| Consultora y Corredores de Seguros La Concepcion Ltda.                   | 71.518           | 26.435         | 97.953           |
| Corredora de seguros Juan Valdes EIRL.                                   | 33.308           | 6.173          | 39.481           |
| Corredora de Seguros Julio Eduardo Flores Veliz EIRL.                    | 90.207           | 718            | 90.926           |
| Corredores de Seguros CCS Ltda.  | 135.192          | 512            | 135.704          |
| Insurex Corredora de Seguros Spa   | 98.258           | 22.610         | 120.868          |
| Jose Castellano Bahamondes   | 110.180          | 23.257         | 133.437          |
| Josefa Lozano y Cia Ltda   | 285              | 52.571         | 52.856           |
| Ibarra y Cia. Ltda. Corredores de Seguros                                | 94.387           | 31.254         | 125.641          |
| Marco Abarzua y Compañía Corredores de Seguros Ltda.                     | 126.993          | 1.577          | 128.570          |
| MCA Chile Corredores de Seguros Ltda.                                    | 32.768           | 0              | 32.768           |
| Ossa Covarrubias y Cia. Ltda.  | 160.619          | 11.852         | 172.471          |
| Patricia Pinto y Cia.  | 34.929           | 13.984         | 48.913           |
| Probenefit Corredores de Seguros Ltda.                                   | 14.908           | 135.107        | 150.015          |
| Productora de Seguros Ferreccio y Ferreccio Ltda.                        | 115.691          | 1.843          | 117.533          |
| Productora de Seguros Las Condes Ltda.                                   | 129.687          | 7.775          | 137.462          |
| Productora de Seguros Mario Mantilla Ltda.                               | 90.172           | 17.196         | 107.368          |
| Progreso Corredores de Seguros Limitada                                  | 128.355          | 19.236         | 147.591          |
| PRS Corredores de Seguros Y Consultores Limitada                         | 79.836           | 73.949         | 153.785          |
| RKC Risk Consulting Corredores De Seguros S.A.                           | 1.331            | 422            | 1.753            |
| Saavedra Rodriguez Ernesto Patricio                                      | 63.826           | 2.283          | 66.109           |
| Sergio Poblete Corredores de Seguros Spa                                 | 127.986          | 3.078          | 131.063          |
| Soc. Productora de Seguros Antonio Ciraolo y Compañía Ltda.              | 30.441           | 0              | 30.441           |
| Soc. Productora de Seguros Raimundo Garcia de La Huerta y Compañía Ltda. | 63.141           | 63             | 63.205           |
| Triada Corredores de Seguros Ltda.                                       | 99.517           | 134            | 99.651           |
| Ureta y Fernandez Corredores de Seguros Ltda.                            | 477.998          | 19.716         | 497.714          |
| Vicuña y Asociados S.A.  | 133.753          | 67             | 133.820          |
| <b>TOTALES GENERALES</b>   | <b>3.036.877</b> | <b>487.631</b> | <b>3.524.508</b> |

# PRIMA 2023 ACOSEG

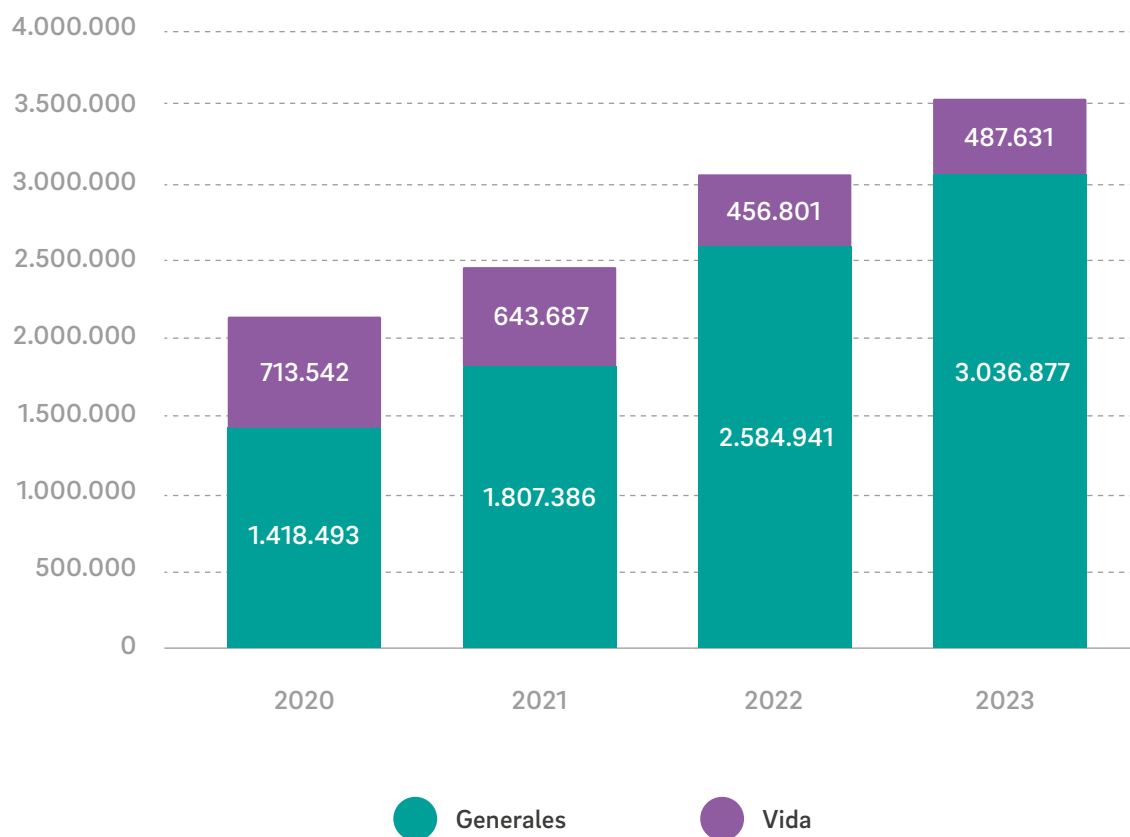
## PRIMA (UF)

---



# PRIMAS 2020-2023

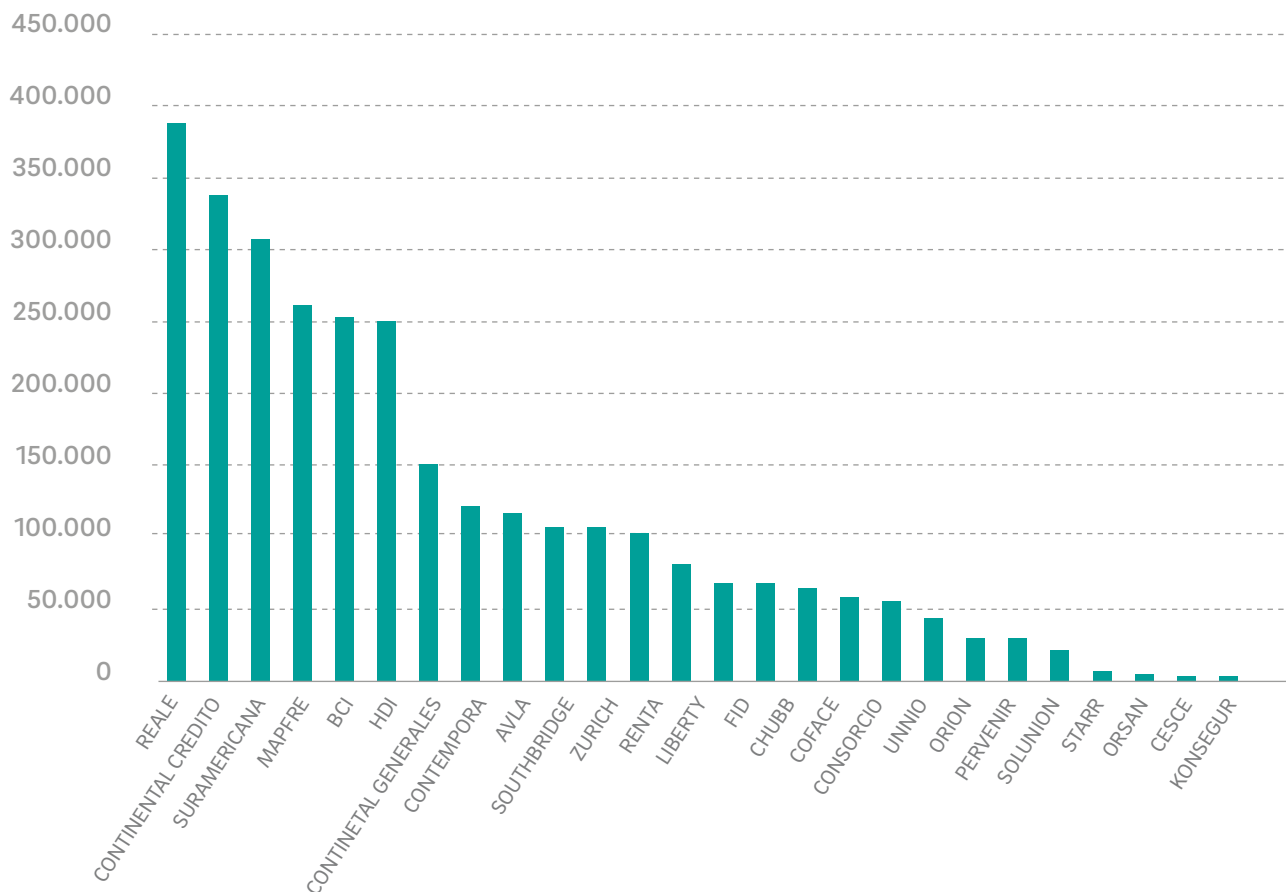
## PRIMA (UF)



### PRODUCCIÓN UF 2020 - 2023

|              | 2020             | 2021             | 2022             | 2023             |
|--------------|------------------|------------------|------------------|------------------|
| Generales    | 1.418.493        | 1.807.386        | 2.584.941        | 3.036.877        |
| Vida         | 713.542          | 643.687          | 456.801          | 487.631          |
| <b>TOTAL</b> | <b>2.132.035</b> | <b>2.451.073</b> | <b>3.041.742</b> | <b>3.524.508</b> |

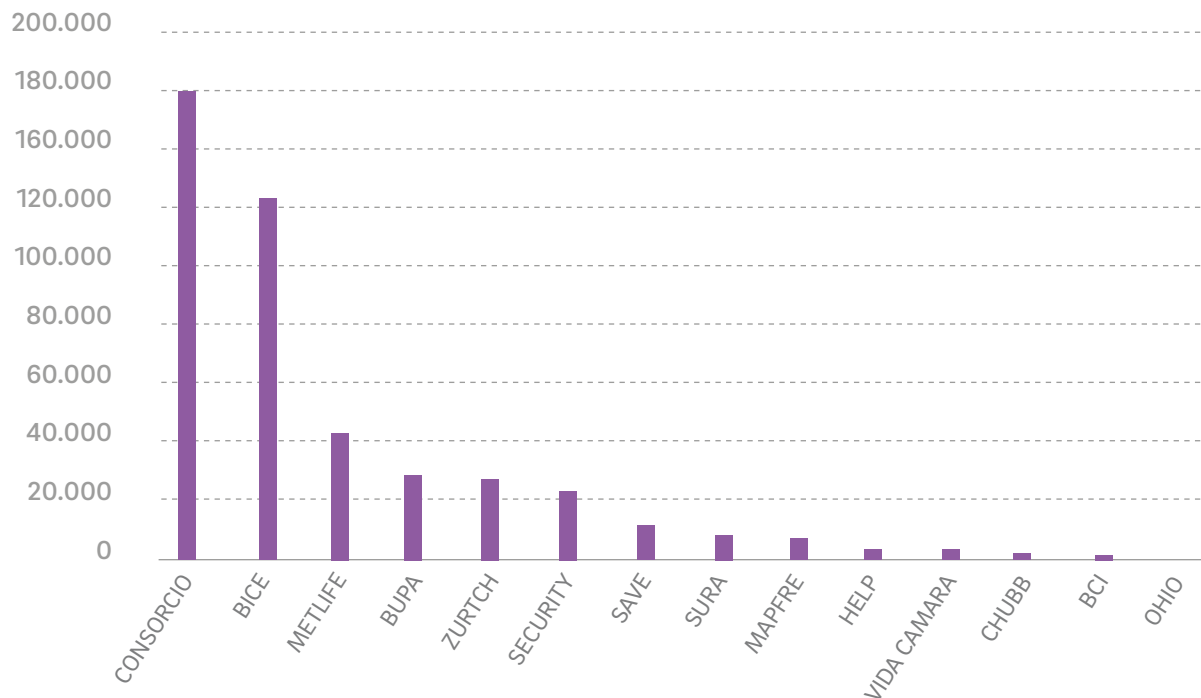
# PRODUCCIÓN POR COMPAÑÍA DE SEGUROS GENERALES PRIMA SEGUROS GENERALES (UF)



| COMPAÑÍA              | UF      | %      |
|-----------------------|---------|--------|
| REALE                 | 389.038 | 12,81% |
| CONTINENTAL CREDITO   | 334.638 | 11,02% |
| SURAMERICANA          | 305.863 | 10,07% |
| MAPFRE                | 263.196 | 8,67%  |
| BCI                   | 255.241 | 8,40%  |
| HDI                   | 250.990 | 8,26%  |
| CONTINENTAL GENERALES | 150.622 | 4,96%  |
| CONTEMPORA            | 122.456 | 4,03%  |
| AVLA                  | 115.024 | 3,79%  |
| SOUTHBRIDGE           | 107.808 | 3,55%  |
| ZURICH                | 105.030 | 3,46%  |
| RENTA                 | 98.979  | 3,26%  |
| LIBERTY               | 79.047  | 2,60%  |
| FID                   | 68.790  | 2,27%  |

|              |                  |                |
|--------------|------------------|----------------|
| CHUBB        | 65.534           | 2,16%          |
| COFACE       | 63.498           | 2,09%          |
| CONSORCIO    | 59.646           | 1,96%          |
| UNNIO        | 59.211           | 1,95%          |
| ORION        | 44.245           | 1,46%          |
| PORVENIR     | 26.745           | 0,88%          |
| SOLUNION     | 25.190           | 0,83%          |
| EVEREST      | 24.314           | 0,80%          |
| STARR        | 9.775            | 0,32%          |
| ORSAN        | 6.119            | 0,20%          |
| CESCE        | 5.337            | 0,18%          |
| KONSEGUR     | 539              | 0,02%          |
| <b>TOTAL</b> | <b>3.036.877</b> | <b>100,00%</b> |

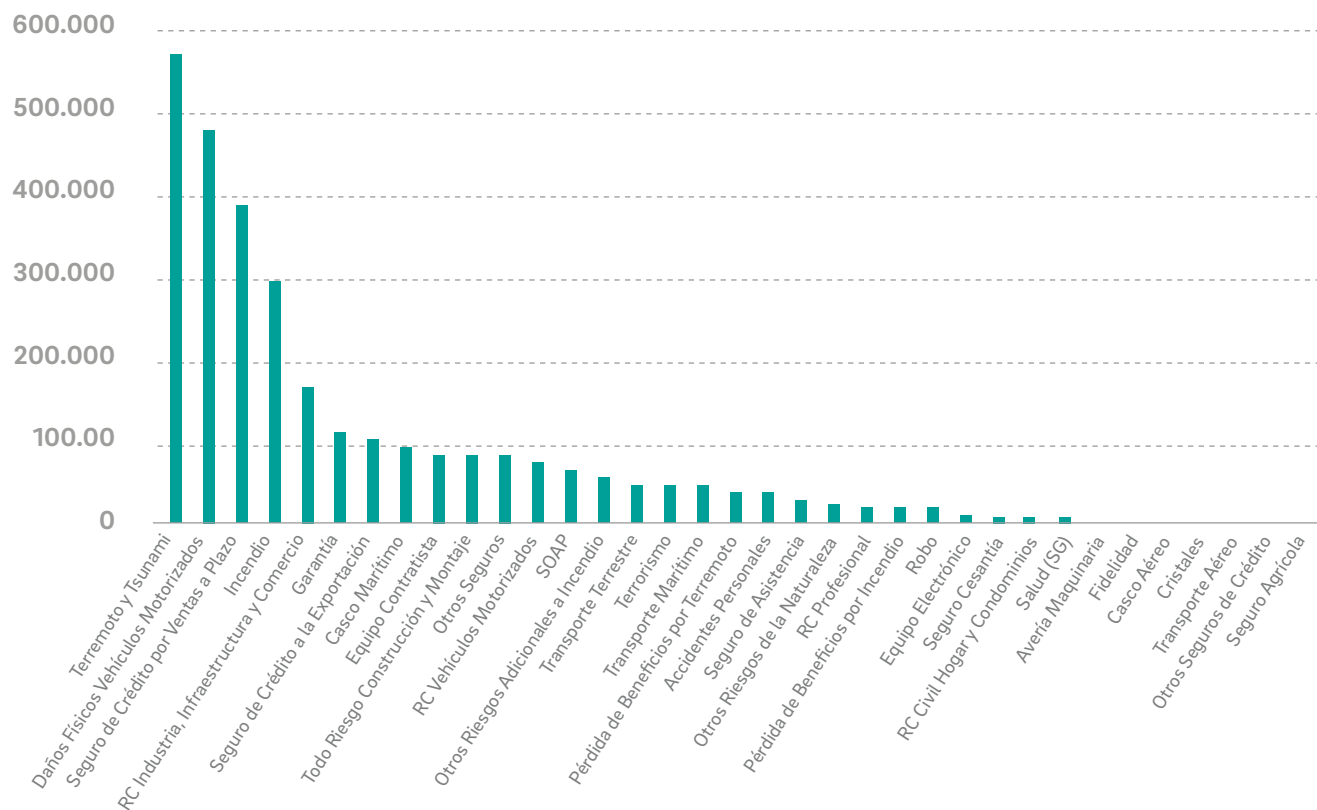
# PRODUCCIÓN POR COMPAÑÍA DE SEGUROS DE VIDA PRIMA VIDA (UF)



| COMPañÍA     | UF             | %              |
|--------------|----------------|----------------|
| CONSORCIO    | 178.989        | 36,71%         |
| BICE         | 129.067        | 26,47%         |
| METLIFE      | 47.564         | 9,75%          |
| BUPA         | 32.374         | 6,64%          |
| ZURICH       | 30.696         | 6,29%          |
| SECURITY     | 22.880         | 4,69%          |
| SAVE         | 12.643         | 2,59%          |
| SURA         | 10.728         | 2,20%          |
| MAPFRE       | 9.337          | 1,91%          |
| HELP         | 5.045          | 1,03%          |
| VIDA CAMARA  | 4.768          | 0,98%          |
| CHUBB        | 1.806          | 0,37%          |
| BCI          | 1.557          | 0,32%          |
| OHIO         | 179            | 0,04%          |
| <b>TOTAL</b> | <b>487.631</b> | <b>100,00%</b> |

# PRODUCCIÓN SEGUROS GENERALES

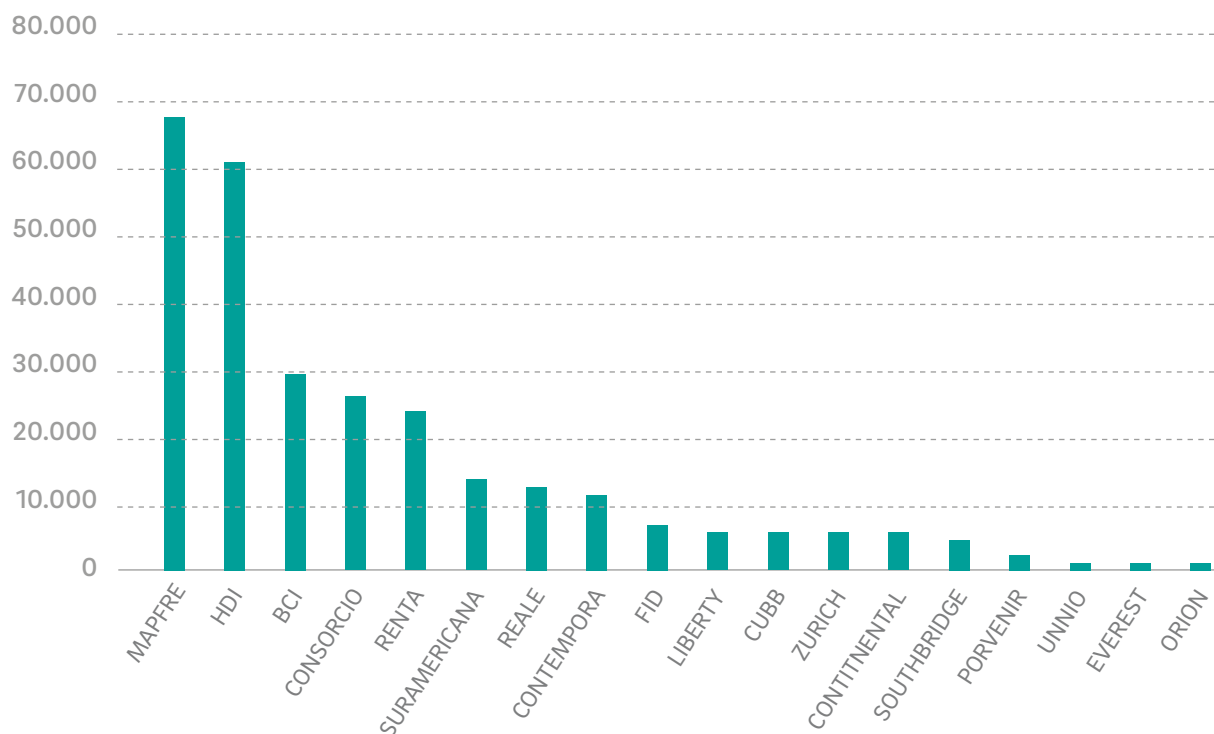
## SEGUROS GENERALES POR RAMO (UF)



| COMPAÑÍA                                 | UF      | %      |
|--|---------|--------|
| Terremoto y Tsunami                      | 568.038 | 18,70% |
| Daños Físicos Vehículos Motorizados      | 474.338 | 15,62% |
| Seguro de Crédito por Ventas a Plazo     | 391.457 | 12,89% |
| Incendio                                 | 299.184 | 9,85%  |
| RC Industria, Infraestructura y Comercio | 175.674 | 5,78%  |
| Garantía                                 | 116.103 | 3,82%  |
| Seguro de Crédito a la Exportación       | 106.420 | 3,50%  |
| Casco Marítimo                           | 99.913  | 3,29%  |
| Equipo Contratista                       | 89.710  | 2,95%  |
| Todo Riesgo Construcción y Montaje       | 87.835  | 2,89%  |
| Otros Seguros                            | 86.667  | 2,85%  |
| RC Vehículos Motorizados                 | 76.402  | 2,52%  |
| SOAP                                     | 67.834  | 2,23%  |
| Otros Riesgos Adicionales a Incendio     | 50.952  | 1,68%  |
| Transporte Terrestre                     | 40.549  | 1,34%  |
| Terrorismo                               | 40.096  | 1,32%  |
| Transporte Marítimo                      | 39.384  | 1,30%  |

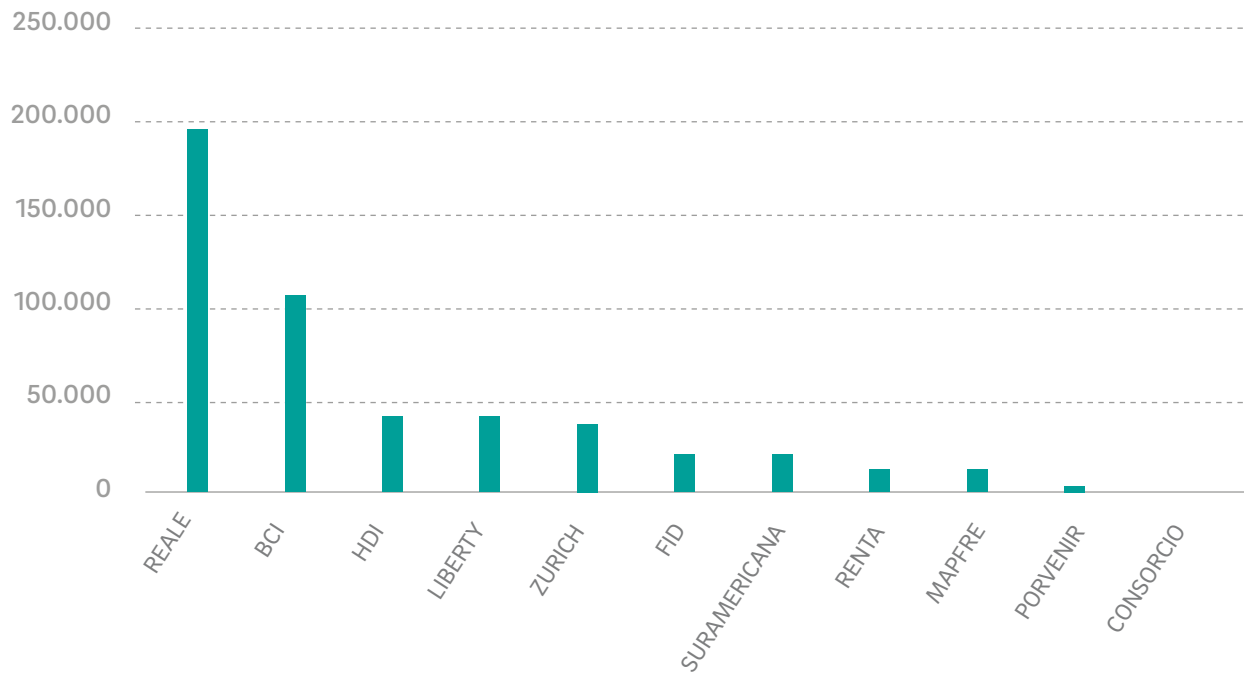
|                                     |                  |                |
|-------------------------------------|------------------|----------------|
| Pérdida de Beneficios por Terremoto | 36.819           | 1,21%          |
| Accidentes Personales               | 34.256           | 1,13%          |
| Seguro de Asistencia                | 29.893           | 0,98%          |
| Otros Riesgos de la Naturaleza      | 26.186           | 0,86%          |
| RC Profesional                      | 23.365           | 0,77%          |
| Pérdida de Beneficios por Incendio  | 20.790           | 0,68%          |
| Robo                                | 19.843           | 0,65%          |
| Equipo Electrónico                  | 7.227            | 0,24%          |
| Seguro Cesantía                     | 5.553            | 0,18%          |
| RC Civil Hogar y Condominios        | 5.548            | 0,18%          |
| Salud (SG)                          | 3.441            | 0,11%          |
| Avería Maquinaria                   | 2.973            | 0,10%          |
| Fidelidad                           | 2.961            | 0,10%          |
| Casco Aéreo                         | 2.375            | 0,08%          |
| Cristales                           | 1.995            | 0,07%          |
| Transporte Aéreo                    | 1.570            | 0,05%          |
| Otros Seguros de Crédito            | 1.033            | 0,03%          |
| Seguro Agrícola                     | 491              | 0,02%          |
| <b>TOTAL</b>                        | <b>3.036.877</b> | <b>100,00%</b> |

# SEGUROS GENERALES INCENDIO PRODUCCIÓN POR COMPAÑÍA (UF)



| COMPAÑÍA     | INCENDIO       |
|--------------|----------------|
| MAPFRE       | 67.345         |
| HDI          | 61.673         |
| BCI          | 30.019         |
| CONSORCIO    | 25.729         |
| RENTA        | 23.784         |
| SURAMERICANA | 16.439         |
| REALE        | 15.623         |
| CONTEMPORA   | 13.778         |
| FID          | 7.983          |
| LIBERTY      | 6.823          |
| CHUBB        | 6.543          |
| ZURICH       | 6.267          |
| CONTINENTAL  | 6.112          |
| SOUTHBRIDGE  | 4.561          |
| PORVENIR     | 2.733          |
| UNNIO        | 1.426          |
| EVEREST      | 1.354          |
| ORION        | 991            |
| <b>TOTAL</b> | <b>299.184</b> |

# SEGUROS GENERALES VEHÍCULOS PRODUCCIÓN POR COMPAÑÍA (UF)

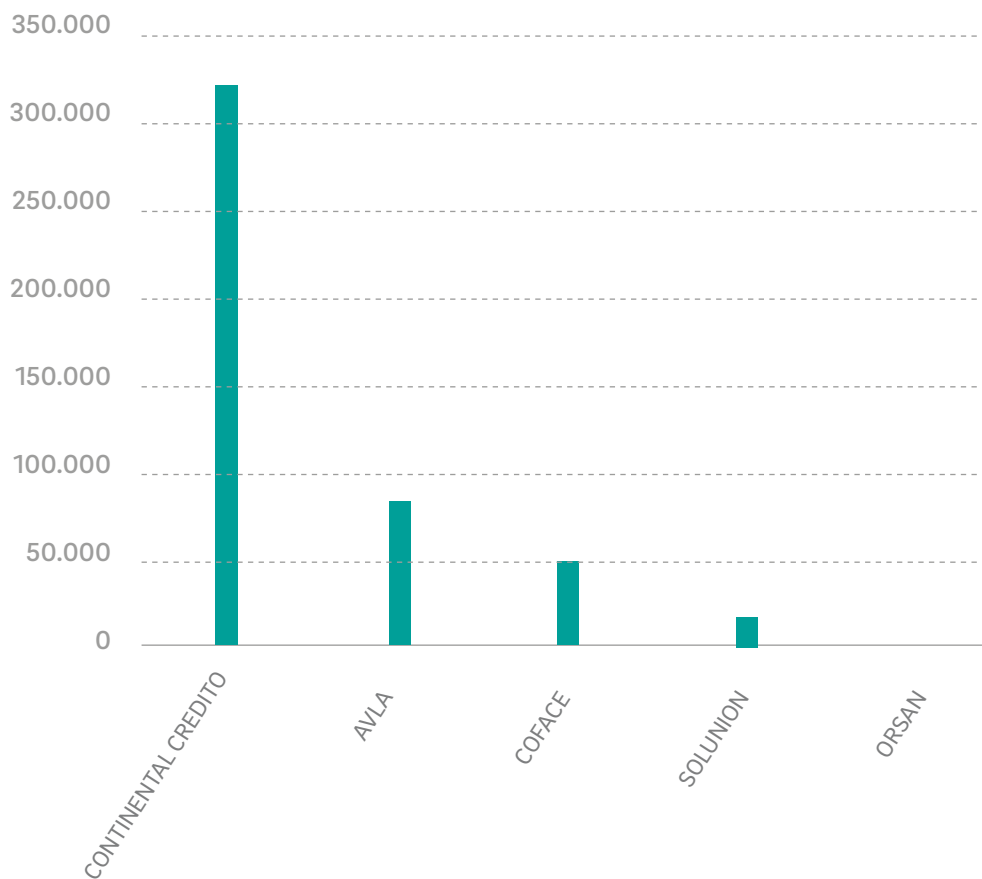


| COMPañÍA     | VEHÍCULOS      |
|--------------|----------------|
| REALE        | 198.828        |
| BCI          | 117.340        |
| HDI          | 48.642         |
| LIBERTY      | 48.012         |
| ZURICH       | 38.482         |
| FID C        | 25.810         |
| SURAMERICANA | 25.468         |
| RENTA        | 20.777         |
| MAPFRE       | 19.868         |
| PORVENIR     | 5.127          |
| CONSORCIO    | 2.388          |
| <b>TOTAL</b> | <b>550.740</b> |



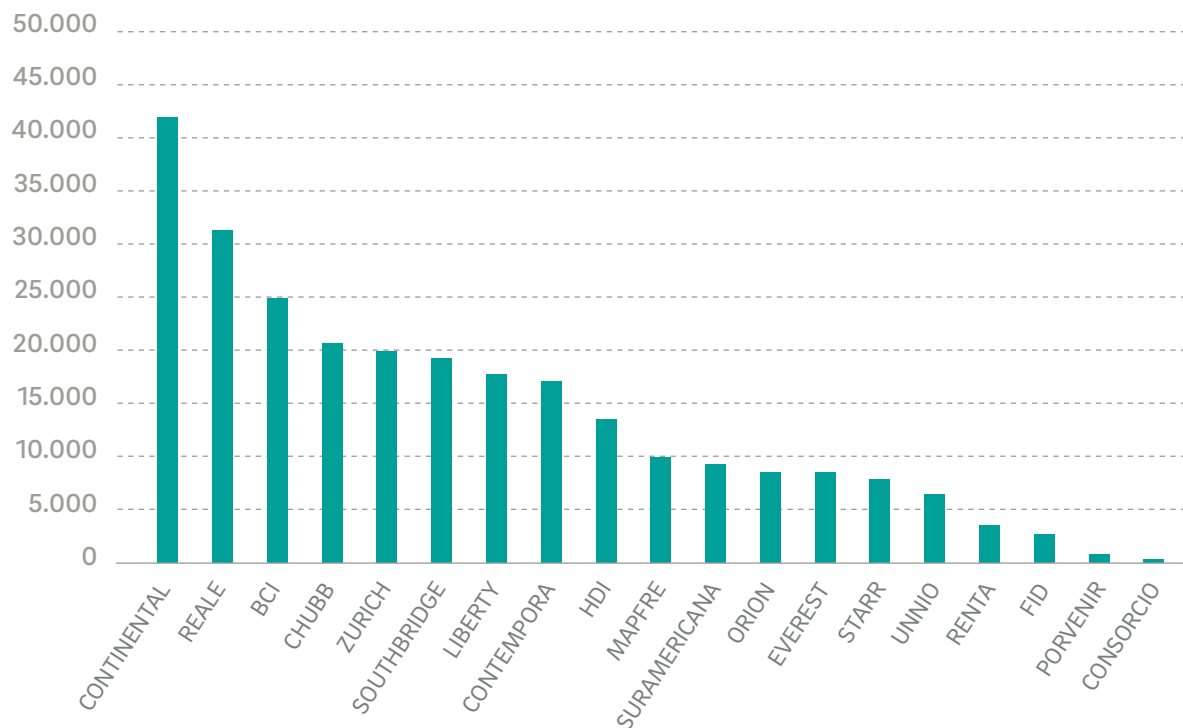
# SEGUROS CRÉDITO

## PRODUCCIÓN POR COMPAÑÍA (UF)



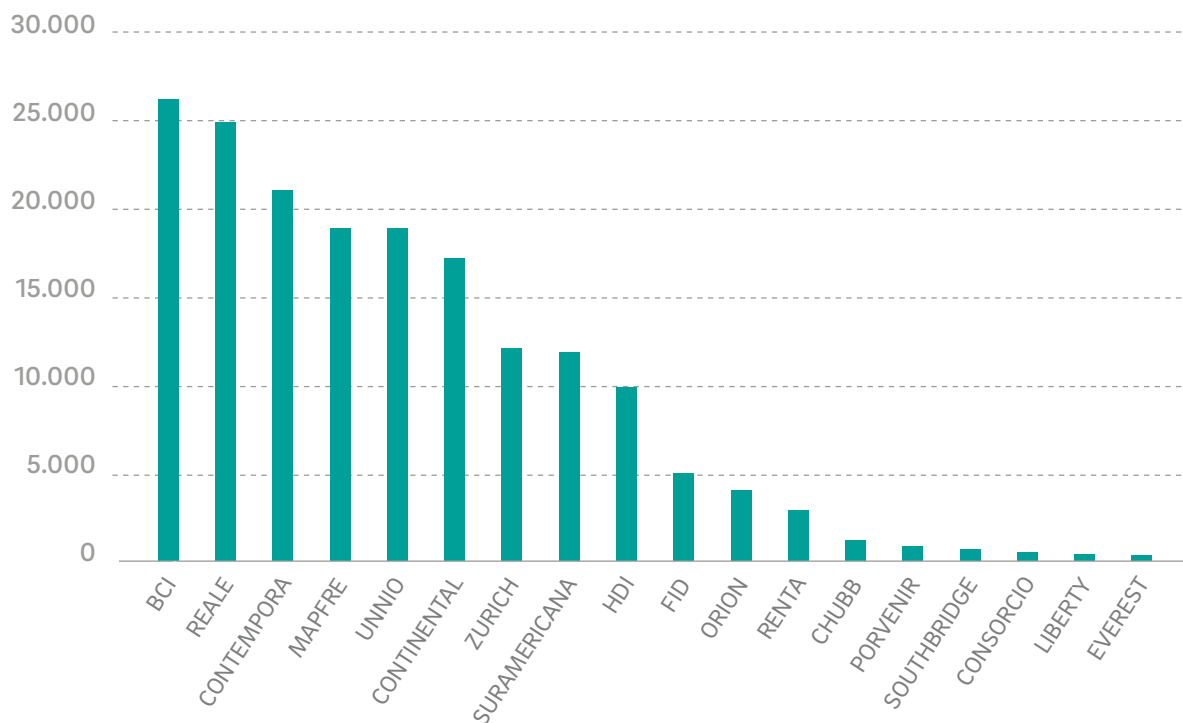
| COMPAÑÍA            | CRÉDITO        |
|---------------------|----------------|
| CONTINENTAL CREDITO | 324.256        |
| AVLA                | 84.656         |
| COFACE              | 63.498         |
| SOLUNION            | 25.190         |
| ORSAN               | 277            |
| <b>TOTAL</b>        | <b>497.877</b> |

# SEGUROS GENERALES RESPONSABILIDAD CIVIL PRODUCCIÓN POR COMPAÑÍA (UF)



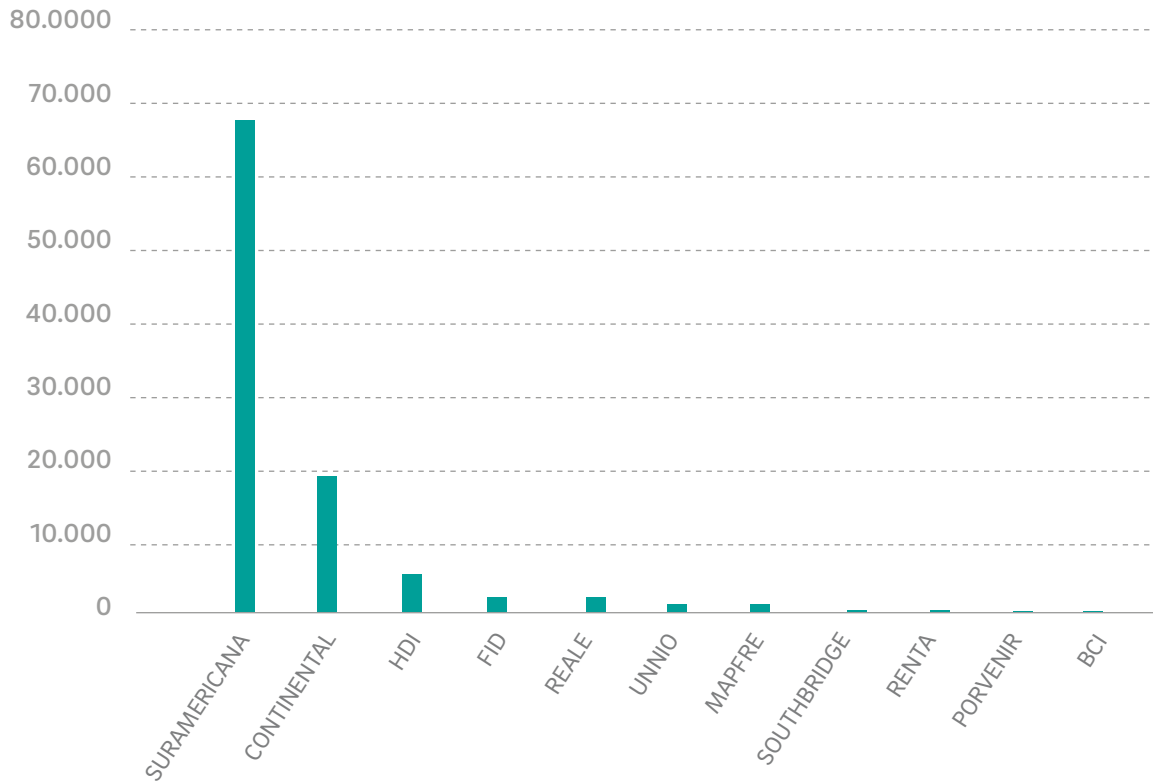
| COMPañÍA     | RESPONSABILIDAD CIVIL |
|--------------|-----------------------|
| CONTINENTAL  | 42.867                |
| REALE        | 31.572                |
| BCI          | 25.355                |
| CHUBB        | 21.444                |
| ZURICH       | 20.316                |
| SOUTHBRIDGE  | 20.024                |
| LIBERTY      | 18.831                |
| CONTEMPORA   | 17.448                |
| HDI          | 14.238                |
| MAPFRE       | 11.850                |
| SURAMERICANA | 10.503                |
| ORION        | 9.959                 |
| EVEREST      | 9.603                 |
| STARR        | 9.136                 |
| UNNIO        | 7.967                 |
| RENTA        | 4.476                 |
| FID          | 3.310                 |
| PORVENIR     | 1.590                 |
| CONSORCIO    | 500                   |
| <b>TOTAL</b> | <b>280.989</b>        |

# SEGUROS GENERALES INGENIERÍA PRODUCCIÓN POR COMPAÑÍA (UF)



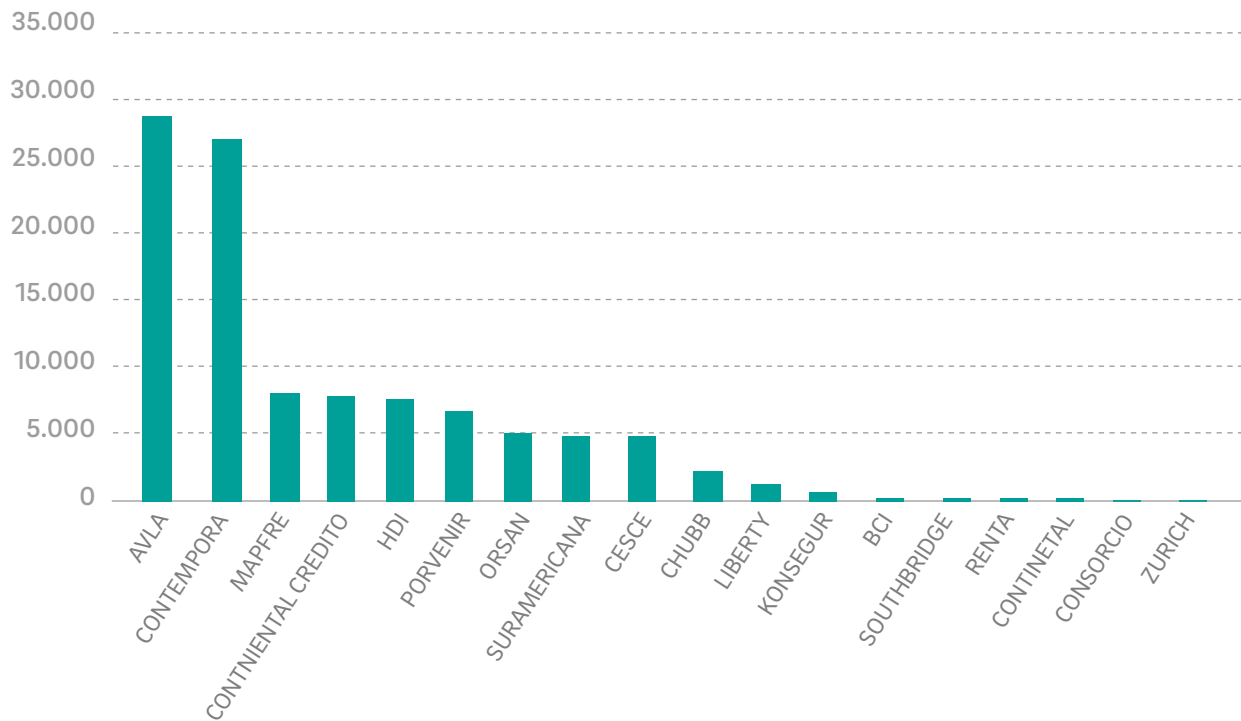
| COMPañÍA     | INGENIERÍA     |
|--------------|----------------|
| BCI          | 26.344         |
| REALE        | 24.914         |
| CONTEMPORA   | 21.506         |
| MAPFRE       | 19.251         |
| UNNIO        | 19.228         |
| CONTINENTAL  | 17.048         |
| ZURICH       | 13.716         |
| SURAMERICANA | 13.383         |
| HDI          | 10.943         |
| FID          | 5.092          |
| ORION        | 4.588          |
| RENTA        | 3.653          |
| CHUBB        | 3.443          |
| PORVENIR     | 2.139          |
| SOUTHBRIDGE  | 2.024          |
| CONSORCIO    | 360            |
| LIBERTY      | 64             |
| EVEREST      | 49             |
| <b>TOTAL</b> | <b>187.745</b> |

# SEGUROS GENERALES CASCO PRODUCCIÓN POR COMPAÑÍA (UF)



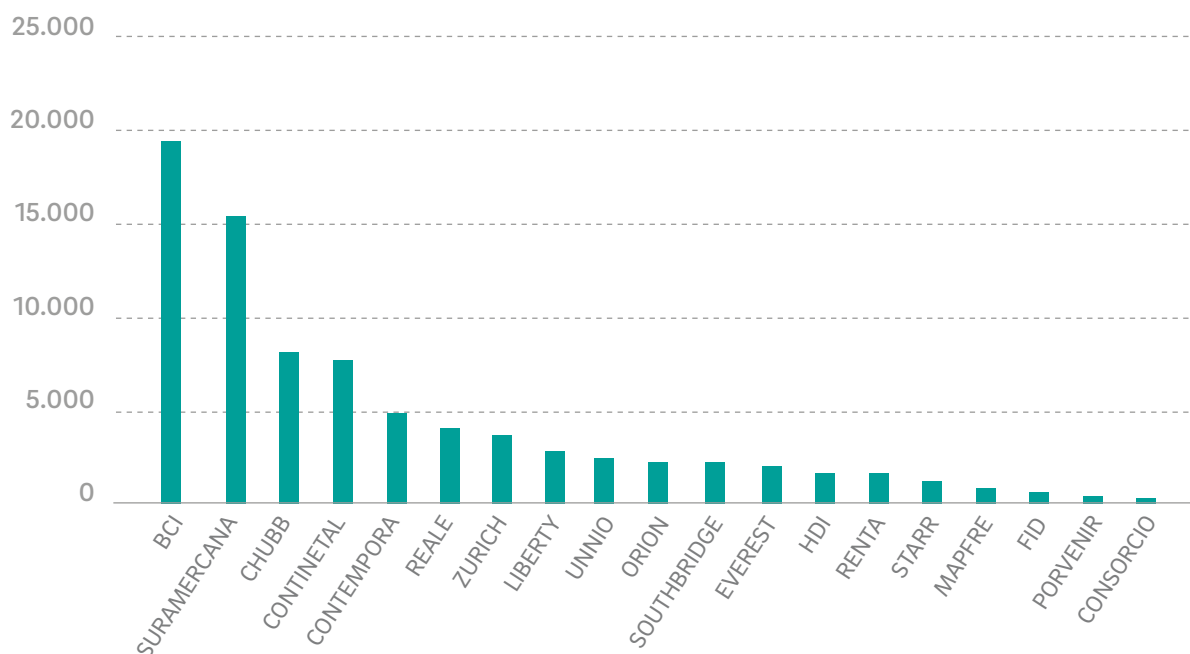
| COMPañÍA     | CASCO          |
|--------------|----------------|
| SURAMERICANA | 68.803         |
| CONTINENTAL  | 18.984         |
| HDI          | 5.428          |
| FID          | 2.470          |
| REALE        | 2.248          |
| UNNIO        | 1.822          |
| MAPFRE       | 1.363          |
| SOUTHBRIDGE  | 553            |
| RENTA        | 491            |
| PORVENIR     | 127            |
| BCI          | 0              |
| <b>TOTAL</b> | <b>102.289</b> |

# SEGUROS GENERALES GARANTÍAS PRODUCCIÓN POR COMPAÑÍA (UF)



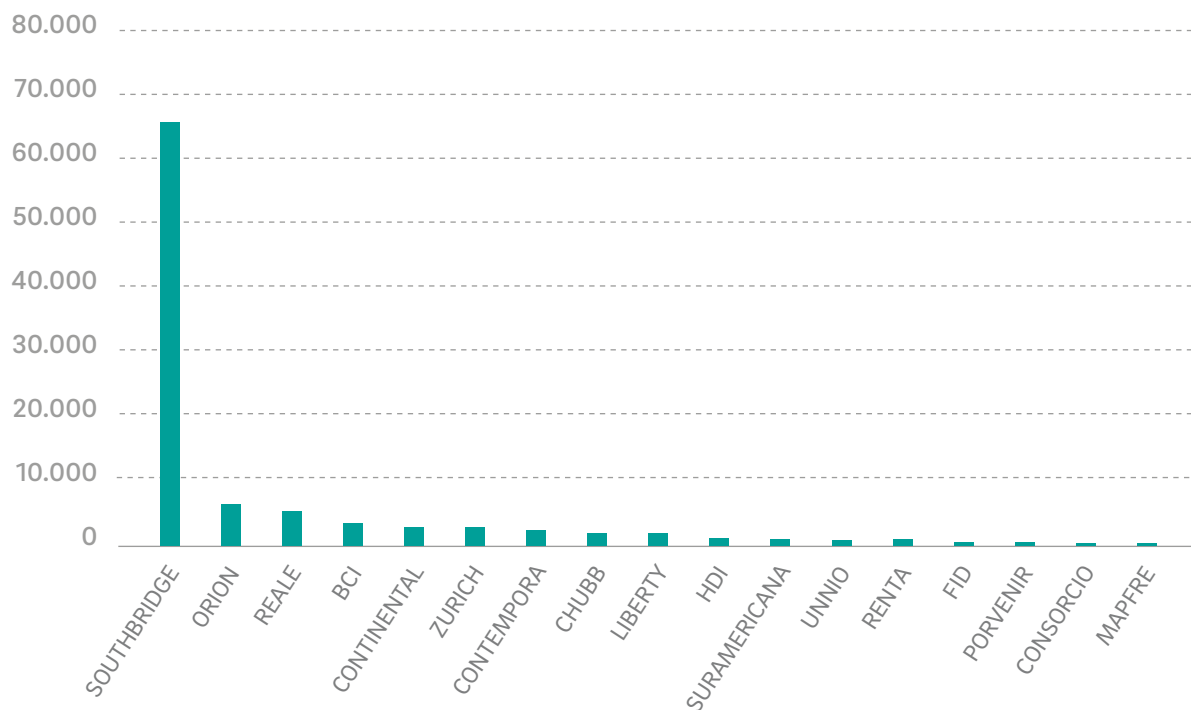
| COMPañÍA            | GARANTÍAS      |
|---------------------|----------------|
| AVLA                | 29.183         |
| CONTEMPORA          | 28.379         |
| MAPFRE              | 9.642          |
| CONTINENTAL CREDITO | 9.349          |
| HDI                 | 9.153          |
| PORVENIR            | 8.032          |
| ORSAN               | 5.842          |
| SURAMERICANA        | 5.438          |
| CESCE               | 5.337          |
| CHUBB               | 2.820          |
| LIBERTY             | 1.793          |
| KONSEGUR            | 539            |
| BCI                 | 184            |
| SOUTHBRIDGE         | 110            |
| RENTA               | 100            |
| CONTINENTAL         | 99             |
| CONSORCIO           | 71             |
| ZURICH              | 31             |
| <b>TOTAL</b>        | <b>116.103</b> |

# SEGUROS GENERALES TRANSPORTE PRODUCCIÓN POR COMPAÑÍA (UF)



| COMPANÍA     | TRANSPORTE    |
|--------------|---------------|
| BCI          | 19.273        |
| SURAMERICANA | 15.113        |
| CHUBB        | 7.844         |
| CONTINENTAL  | 7.198         |
| CONTEMPORA   | 5.375         |
| REALE        | 4.540         |
| ZURICH       | 4.379         |
| LIBERTY      | 3.014         |
| UNNIO        | 2.650         |
| ORION        | 2.399         |
| SOUTHBRIDGE  | 2.343         |
| EVEREST      | 2.208         |
| HDI          | 2.033         |
| RENTA        | 1.236         |
| STARR        | 639           |
| MAPFRE       | 579           |
| FID          | 499           |
| PORVENIR     | 157           |
| CONSORCIO    | 24            |
| <b>TOTAL</b> | <b>81.503</b> |

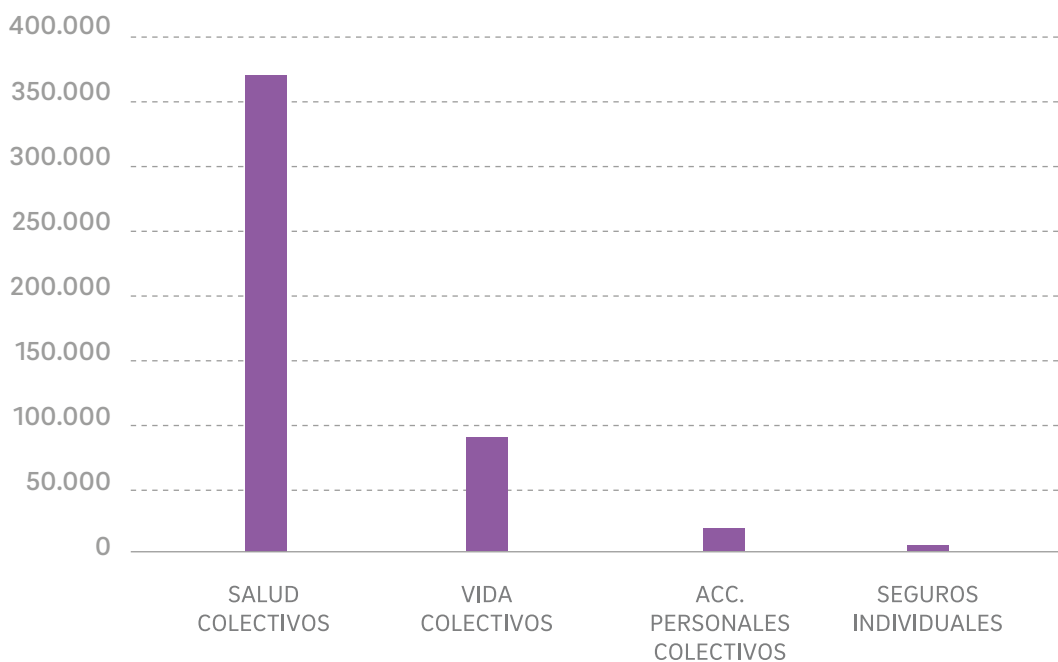
# SEGUROS GENERALES ACCIDENTES PERSONALES Y SOAP PRODUCCIÓN POR COMPAÑÍA (UF)



| COMPANÍA     | AP+SOAP        |
|--------------|----------------|
| SOUTHBRIDGE  | 67.767         |
| ORION        | 9.300          |
| REALE        | 6.845          |
| BCI          | 4.883          |
| CONTINENTAL  | 3.214          |
| ZURICH       | 2.116          |
| CONTEMPORA   | 1.957          |
| CHUBB        | 1.574          |
| LIBERTY      | 1.514          |
| HDI          | 851            |
| SURAMERICANA | 697            |
| UNNIO        | 432            |
| RENTA        | 366            |
| FID          | 189            |
| PORVENIR     | 168            |
| CONSORCIO    | 111            |
| MAPFRE       | 106            |
| <b>TOTAL</b> | <b>102.090</b> |

# PRODUCCIÓN SEGUROS DE VIDA

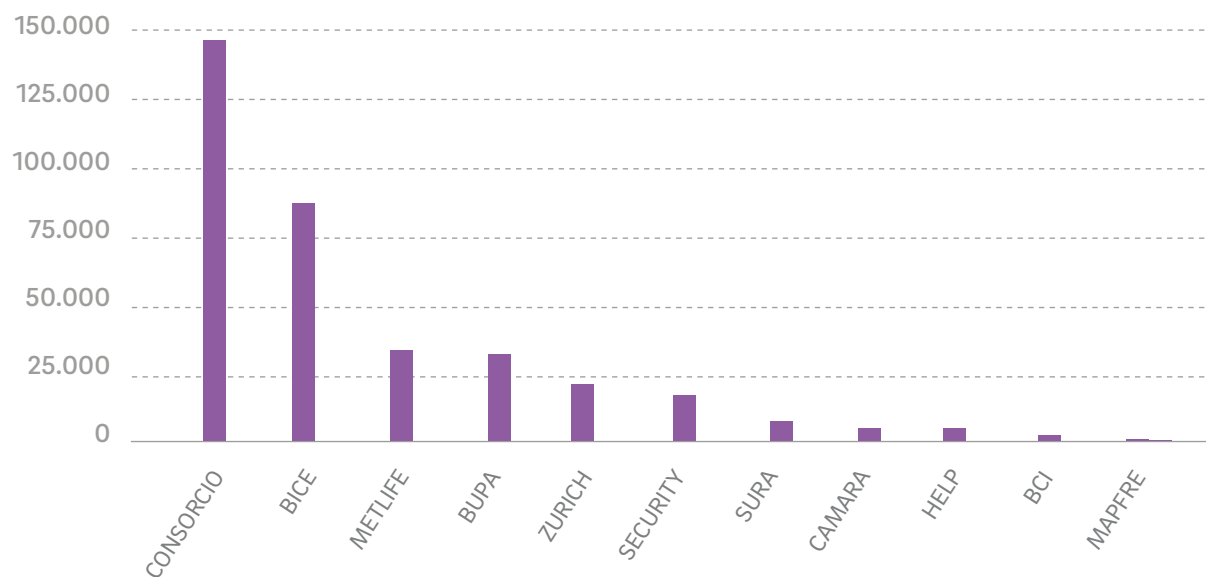
## PRODUCCIÓN SEGUROS DE VIDA POR RAMO (UF)



| PRODUCCIÓN POR RAMO        | UF             |
|----------------------------|----------------|
| Salud Colectivos           | 363.118        |
| Vida Colectivos            | 97.399         |
| Acc. Personales Colectivos | 21.338         |
| Seguros Individuales       | 5.776          |
| <b>TOTAL</b>               | <b>487.631</b> |

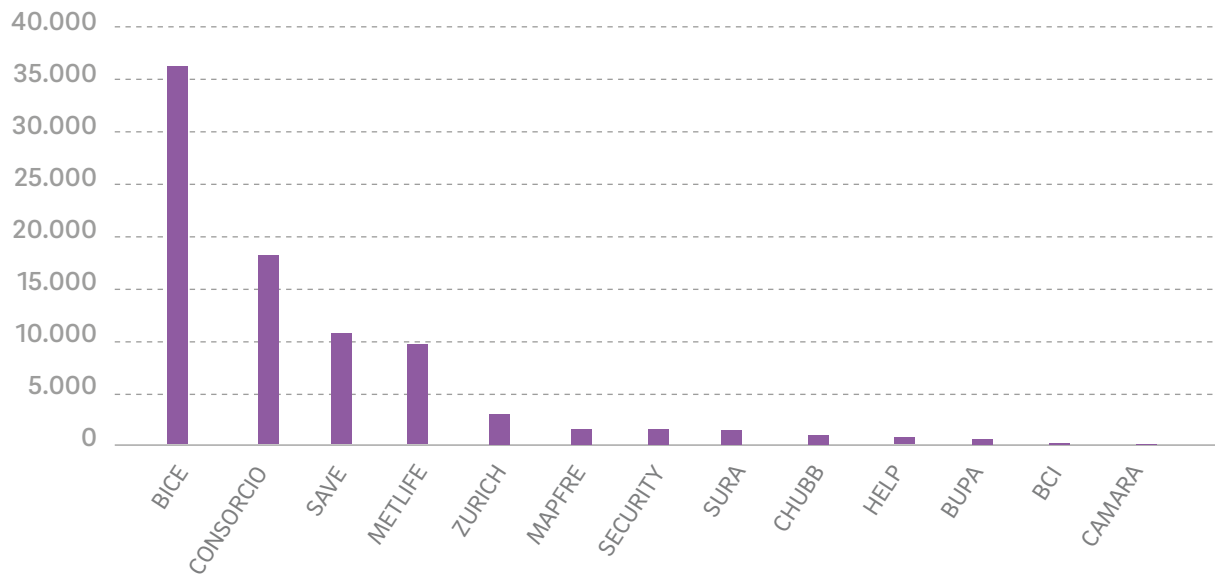


# SEGUROS SALUD COLECTIVOS PRODUCCIÓN POR COMPAÑÍA (UF)



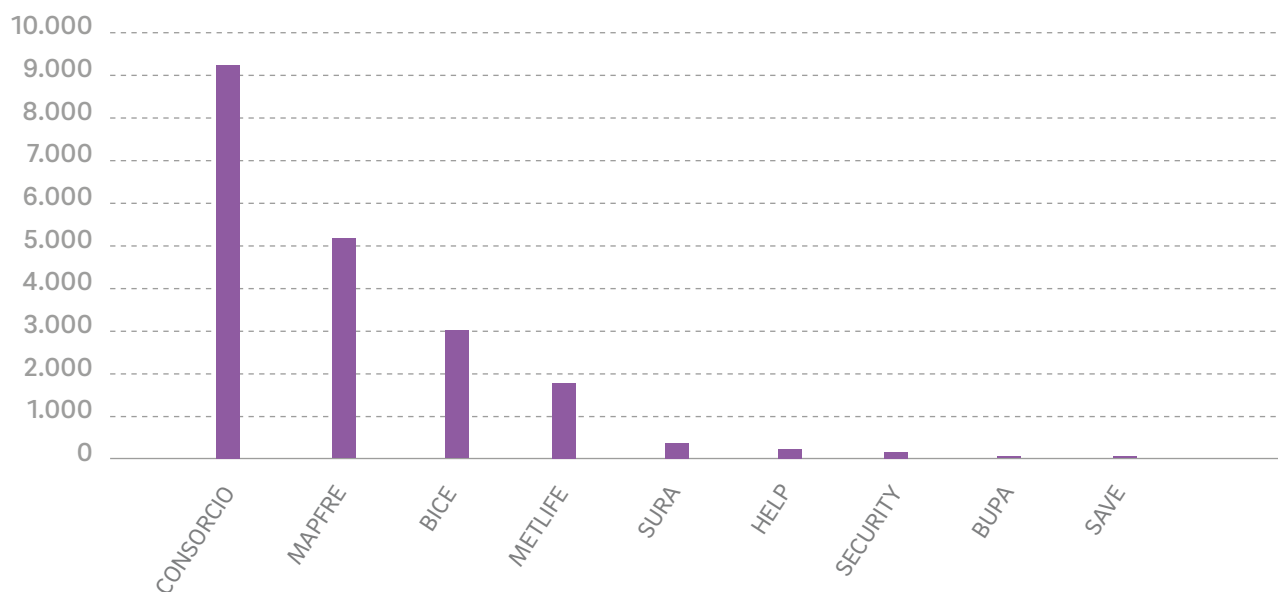
| COMPAÑÍA     | SALUD COLECTIVOS |
|--------------|------------------|
| CONSORCIO    | 149.001          |
| BICE         | 89.533           |
| METLIFE      | 32.806           |
| BUPA         | 31.195           |
| ZURICH       | 24.490           |
| SECURITY     | 19.793           |
| SURA         | 7.788            |
| CAMARA       | 4.528            |
| HELP         | 3.584            |
| BCI          | 400              |
| MAPFRE       | 1                |
| <b>TOTAL</b> | <b>363.118</b>   |

# SEGUROS DE VIDA COLECTIVOS PRODUCCIÓN POR COMPAÑÍA (UF)



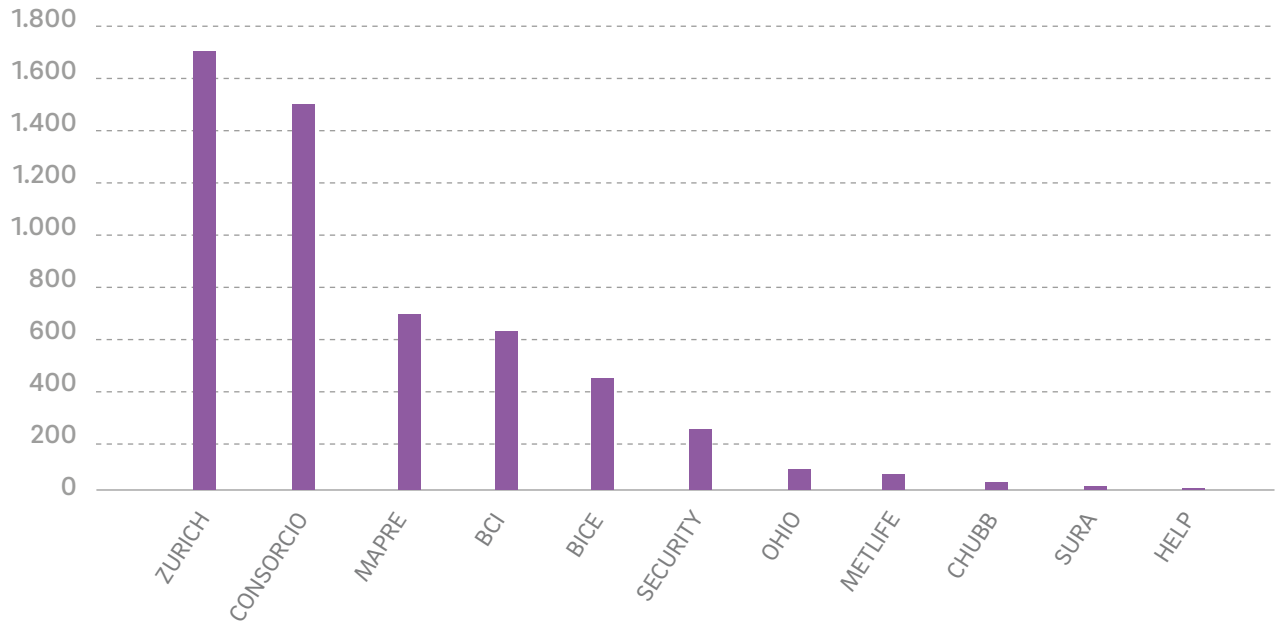
| COMPAÑÍA     | VIDA COLECTIVOS |
|--------------|-----------------|
| BICE         | 35.816          |
| CONSORCIO    | 19.300          |
| SAVE         | 12.630          |
| METLIFE      | 12.491          |
| ZURICH       | 4.537           |
| MAPFRE       | 2.760           |
| SECURITY     | 2.631           |
| SURA         | 2.390           |
| CHUBB        | 1.756           |
| HELP         | 1.232           |
| BUPA         | 1.165           |
| BCI          | 450             |
| CAMARA       | 240             |
| <b>TOTAL</b> | <b>97.399</b>   |

# SEGUROS ACCIDENTES PERSONALES COLECTIVOS PRODUCCIÓN POR COMPAÑÍA (UF)



| COMPAÑÍA     | ACC. PERSONALES COLECTIVOS |
|--------------|----------------------------|
| CONSORCIO    | 9.151                      |
| MAPFRE       | 5.836                      |
| BICE         | 3.247                      |
| METLIFE      | 2.159                      |
| SURA         | 516                        |
| HELP         | 225                        |
| SECURITY     | 178                        |
| BUPA         | 14                         |
| SAVE         | 13                         |
| <b>TOTAL</b> | <b>21.338</b>              |

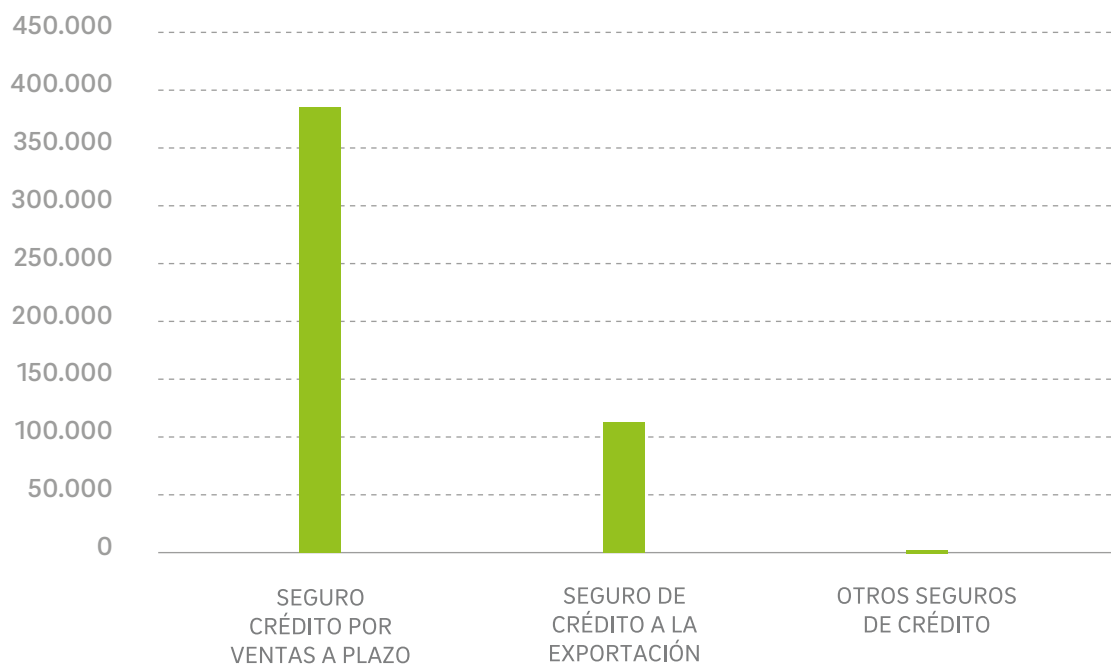
# SEGUROS DE VIDA INDIVIDUALES PRODUCCIÓN POR COMPAÑÍA (UF)



| COMPañÍA     | SEGUROS INDIVIDUALES |
|--------------|----------------------|
| ZURICH       | 1.669                |
| CONSORCIO    | 1.523                |
| MAPFRE       | 740                  |
| BCI          | 636                  |
| BICE         | 470                  |
| SECURITY     | 363                  |
| OHIO         | 179                  |
| METLIFE      | 108                  |
| CHUBB        | 49                   |
| SURA         | 34                   |
| HELP         | 4                    |
| <b>TOTAL</b> | <b>5.776</b>         |

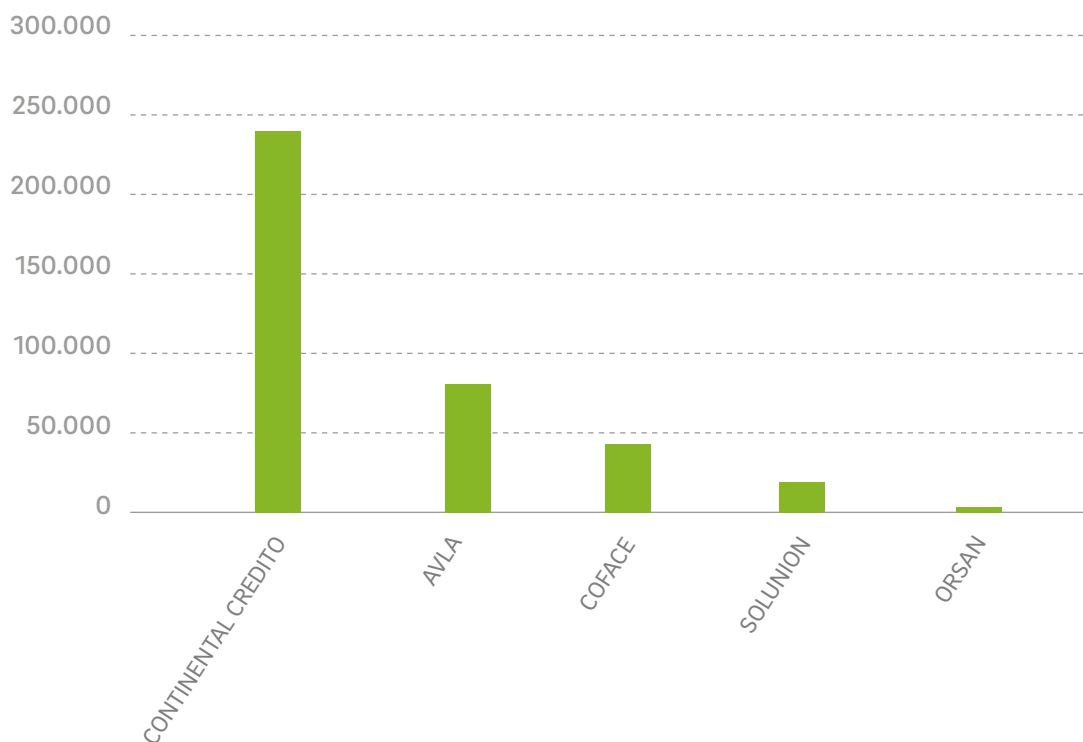
# PRODUCCIÓN SEGUROS DE CRÉDITO

## SEGUROS DE CRÉDITO POR RAMO (UF)



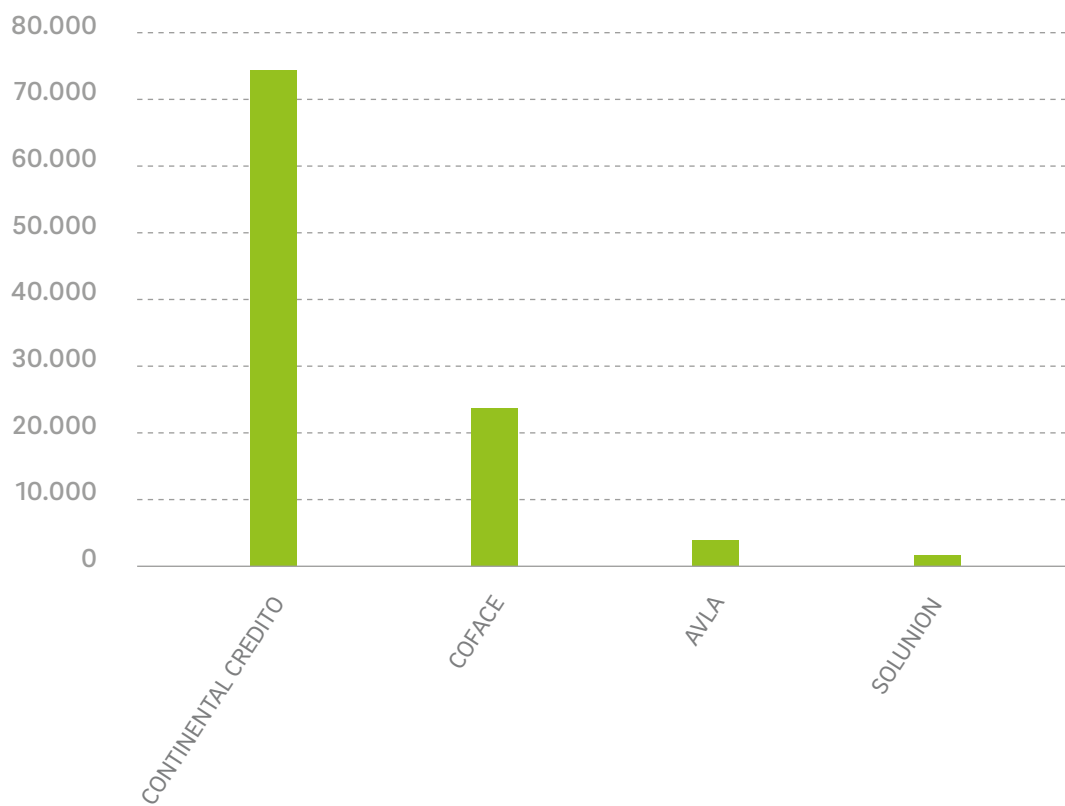
| PRODUCCIÓN POR RAMO                  | UF             |
|--------------------------------------|----------------|
| Seguro de Crédito por Ventas a Plazo | 391.457        |
| Seguro de Crédito a la Exportación   | 106.420        |
| Otros Seguros de Crédito             | 1.033          |
| <b>TOTAL</b>                         | <b>498.910</b> |

# SEGUROS DE CRÉDITO POR VENTAS A PLAZO PRODUCCIÓN POR COMPAÑÍA (UF)



| COMPAÑÍA            | SEGURO CRÉDITO POR VENTAS A PLAZO |
|---------------------|-----------------------------------|
| CONTINENTAL CREDITO | 249.900                           |
| AVLA                | 77.368                            |
| COFACE              | 42.960                            |
| SOLUNION            | 20.952                            |
| ORSAN               | 277                               |
| <b>TOTAL</b>        | <b>391.457</b>                    |

# SEGUROS DE CRÉDITO A LA EXPORTACIÓN PRODUCCIÓN POR COMPAÑÍA (UF)



| COMPAÑÍA     | SEGURO DE CRÉDITO A LA EXPORTACIÓN |
|--------------|------------------------------------|
| CONTINENTAL  | 74.356                             |
| COFACE       | 20.538                             |
| AVLA         | 7.288                              |
| SOLUNION     | 4.238                              |
| <b>TOTAL</b> | <b>106.420</b>                     |

---

A  
CO  
SEG

---

Asociación Gremial  
de Corredores de  
Seguros de Chile A.G.

[www.acoseg.cl](http://www.acoseg.cl)